

# SESION DE CONSEJO LEON, OFICINA DE CONVENCIONES Y VISITANTES

Jueves 18 de Marzo 2010

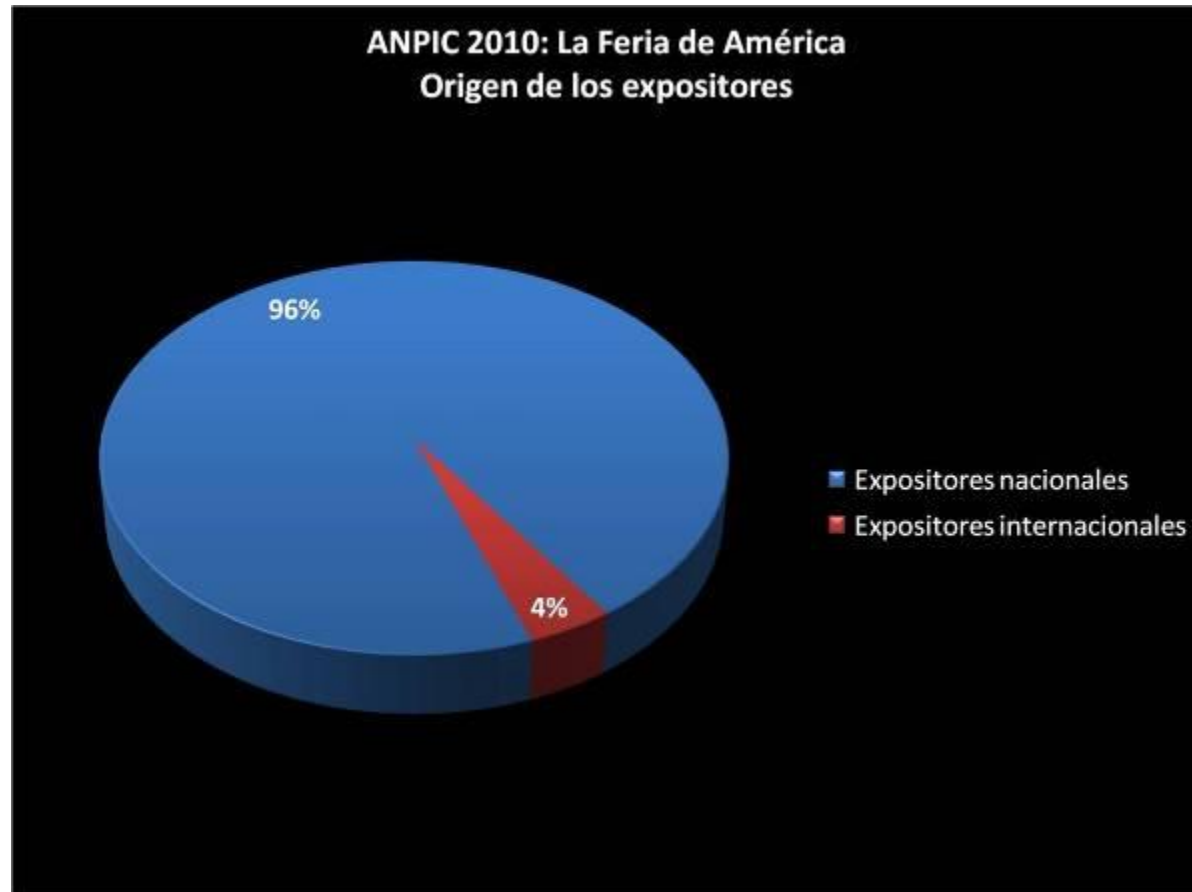


# Cifras de Cierre

ANPIC La Feria de América

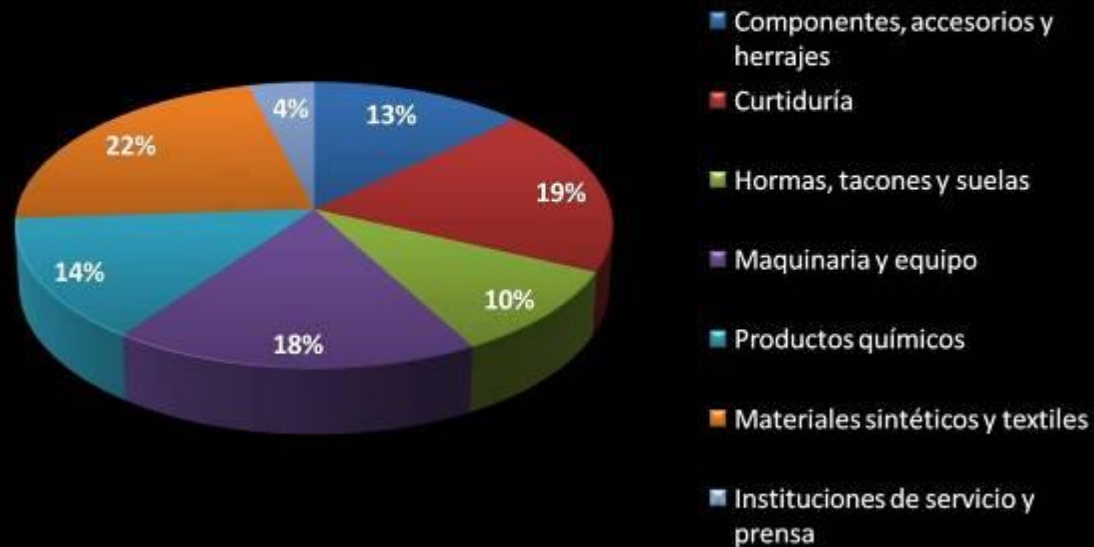
# Estadísticas Finales

- 35,000 m2
- 896 Expositores
- 1,243 Stands



# Estadísticas Finales

ANPIC 2010 "La Feria de América"  
Composición de expositores por sector (Empresas)

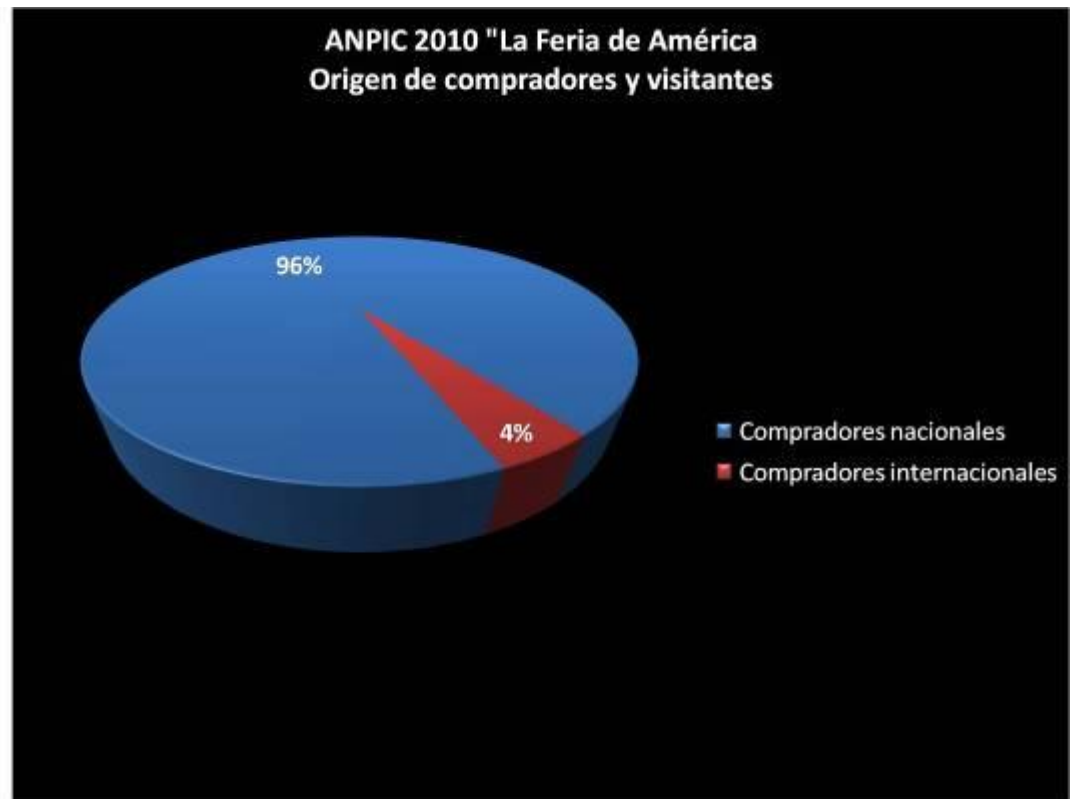


# Estadísticas Finales

Origen de los expositores (29 países)		
•Alemania	•España	•Polonia
•Argentina	•Estados Unidos	•Reino Unido
•Austria	•Finlandia	•República Checa
•Bélgica	•Francia	•República Dominicana
•Brasil	•Guatemala	•Suecia
•Canadá	•India	•Suiza
•Chile	•Israel	•Taiwan
•China	•Italia	•Uruguay
•Colombia	•Japón	•Venezuela
•Corea	•México	

# Estadísticas Finales

- 21,051 Compradores y Visitantes
- Originarios de 30 países



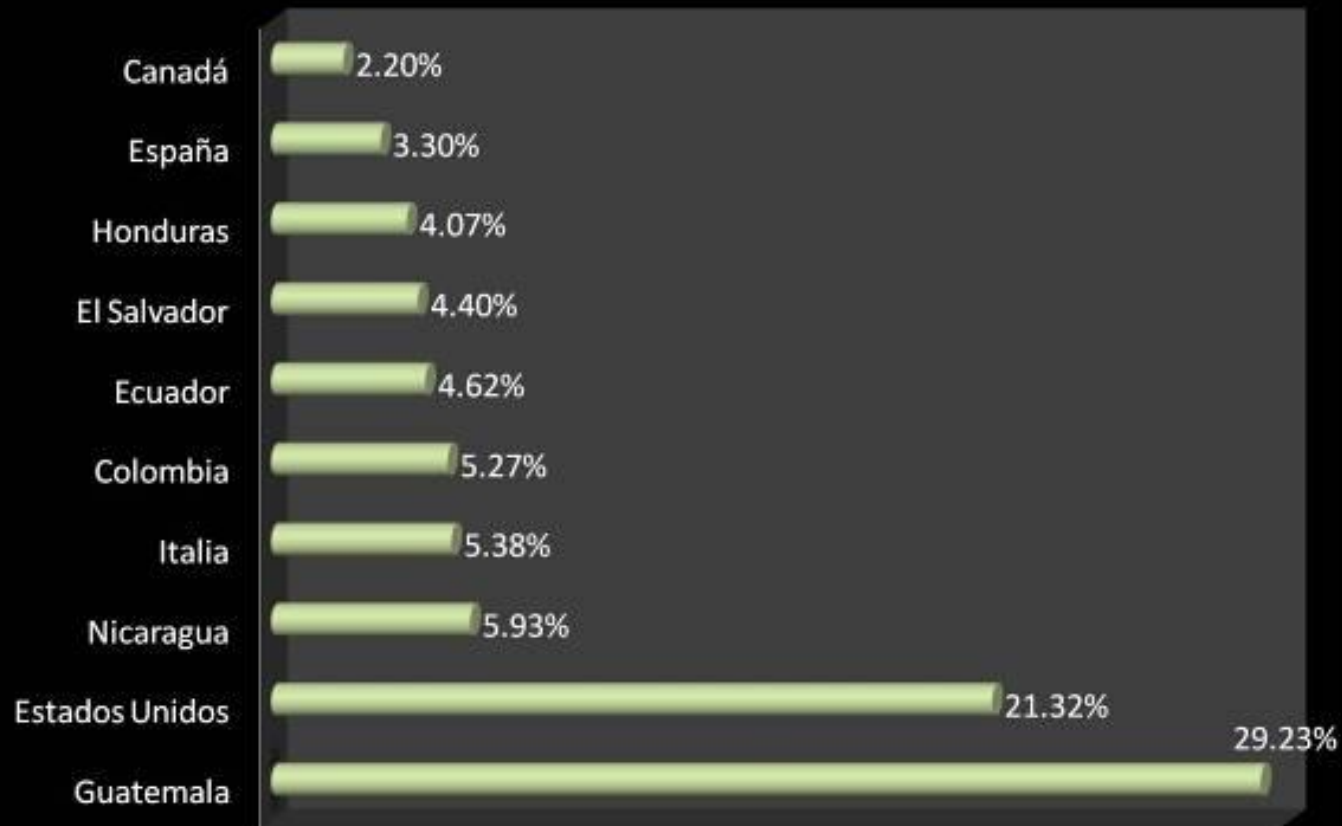
# Estadísticas Finales

## ■ Origen de los Compradores

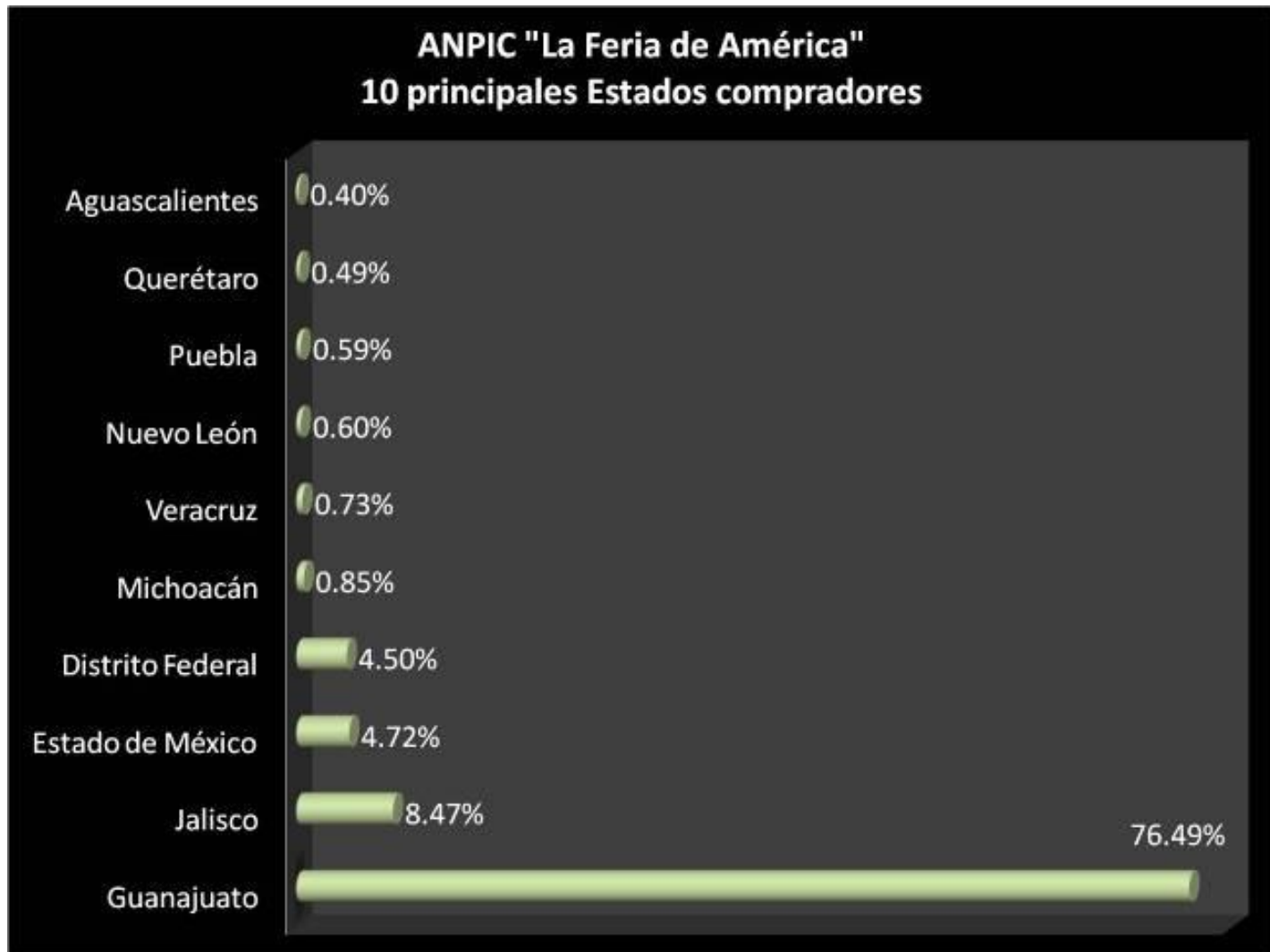
●Alemania	●Estados Unidos	●Paraguay
●Brasil	●Francia	●Perú
●Canadá	●Guatemala	●Polonia
●Chile	●Holanda	●Reino Unido
●China	●Honduras	●República Dominicana
●Colombia	●India	●Singapur
●Costa Rica	●Italia	●Sudáfrica
●Ecuador	●Japón	●Taiwan
●El Salvador	●Nicaragua	●Uruguay
●España	●Paquistán	●Venezuela

# Estadísticas Finales

ANPIC 2010 "La Feria de América"  
10 principales Países compradores



# Estadísticas Finales



# Resultados de las Encuestas

- Calificación de Instalaciones y mobiliario
  - 4.2
- Atención de ANPIC
  - 4.6
- Desarrollo de la Feria
  - 4.3
- Salón de Moda, Conferencia y Pasarelas
  - 4.4

# Resultados de las Encuestas Oportunidades de Mejora

- Estacionamiento insuficiente
- Problemas con proveedores de servicios
- Mayor promoción en otras ciudades
- Costo de servicios
- Promover eventos diversos posteriores al horario de exposición.

**Muchas gracias.**

**Lic. Eduardo Greene Llaguno**

**Director General ANPIC**

**[egreene@anpic.com](mailto:egreene@anpic.com)**

**01 (477) 710 7200**